




- GROEP 3
- GROEP 4
- GROEP 5
- GROEP 6
- GROEP 7
- GROEP 8



# Kranten en tijdschriften



Stimuleer de taal

# Kopjes maken je nieuwsgierig.....

## Wat ga je leren?

Je leert pakkende kopjes bij foto's te bedenken.

## Hoelang ben je bezig?

Ongeveer 1 uur


## Wat heb je nodig?

- een stapel kranten
- lijntjespapier
- groot vel papier (A3)
- heel groot vel papier (A2)
- schaar/lijm
- pen/potlood

## INLEIDING





Een krantenkop (ook wel kop of kopje genoemd) zegt altijd in het kort iets over de tekst (het verhaaltje) of foto.



Krantenkoppen bestaan uit weinig woorden. Ze maken een lezer nieuwsgierig naar het verhaal bij de foto. Op allerlei manieren wordt geprobeerd de lezer nieuwsgierig te maken. Zo kan het kopje overdrijven, grappig zijn, brutaal zijn, enzovoort.



**OPDRACHTEN**   **Opdracht 1**

Je ziet hieronder drie foto's. Schrijf bij elke foto een kopje. Zorg ervoor dat de lezer nieuwsgierig wordt en de foto begrijpt.





### Opdracht 2

Bekijk op het laatste vel van deze leskaart de kopjes die echt bij de foto's hoorden.

Welke woorden zijn hetzelfde in het echte kopje en in jouw kopje? Hoe kan dat?

Welke verschillen zijn er tussen jouw kopje en het kopje dat de schrijver bedacht had? Hoe kan dat?

Schrijf je antwoord op lijntjespapier.

### Opdracht 3

Knip twee foto's uit de krant. Plak de foto's op een tekenblaadje en schrijf boven elke foto een zelf verzonnen kopje.

## AFSLUITING

Je gaat een onderzoekje doen onder de leerlingen van je klas.

Dat gaat als volgt:

- Plak een foto in het midden op een groot vel papier (A3).
- Bedenk hierbij twee goede kopjes. Schrijf één kopje aan de linkerkant en één kopje aan de rechterkant van de foto.
- Schrijf de zin "Zet een kruisje onder het kopje dat het beste bij de foto past" boven aan het blaadje, net zoals in het voorbeeld dat hierop volgt.



- Laat de kinderen uit jouw klas een kruisje zetten onder het kopje waarvan zij vinden dat het het beste bij de foto past.
  - Tel de kruisjes onder de foto's op.
  - Welk kopje heeft de meeste kruisjes?
  - Waarom denk je dat jouw klasgenootjes vinden dat dit kopje het beste bij de foto past? Je kunt een paar kinderen vragen waarom ze juist dit kopje hebben gekozen bij de foto.
- Schrijf onder de foto waarom jij (en je klasgenoten) vinden dat dit kopje goed bij de foto past.

Na het onderzoek presenteer je de uitkomst aan de klas.


**KEUZEOPDRACHTEN**  **Keuzeopdracht 1**

Bij opdracht 3 heb je zelf foto's uit de krant geknipt en er eigen kopjes bij geschreven.

Laat de foto's met kopjes aan twee leerlingen uit je klas zien. Vinden zij dat jouw kopje goed bij de foto past? Laat de kinderen vertellen waar zij denken dat de foto over gaat.

**Keuzeopdracht 2**

Zoek in kranten naar foto's met kopjes. Knip deze foto's en kopjes uit en plak ze door elkaar op een heel groot vel papier (A2). Laat leerlingen uit je klas lijnen trekken van de kopjes naar de bijpassende foto. Hebben ze het goed gedaan?







### Skaten in de kerk


Een jongen komt omhoog van een *grind* in de Hasseltse kerk in Tilburg, waar afgelopen zaterdag de manifestatie 'Believe in skateboarding' weer gehouden. Zeventig jongeren moesten in *heats* skaten om een plekje in de finale te behalen. In de leegstaande voormalige room-katholieke kerk, die binnenkort wordt omgebouwd tot cultureel centrum, waren twee parkoersen uitgezet; een skatebaan en een ruimte met *halfpipe* en *grind*.

### Scrubbeurt voor koeien



• Ook een koe wil wel eens extra mooi en schoon voor de dag komen. Naar de schoonheidsspecialiste voor een grondige scrub-partij kan zij natuurlijk niet. En zelf met de hoeven achter de oren krabben als ze jeuk heeft, gaat uiteraard ook niet. Veehouder Blenke in het Overijsselse Saasveld weet echter wat zijn 'dames' willen. Daarom heeft hij in de stallen een automatisch ronddraaiende borstel geïnstalleerd waar zij terecht kunnen voor een fijne borstelbeurt. De dieren genieten ervan en gaan daarna weer helemaal opgepept de wei in.

### Ramadan is begonnen



Gelovigen in gebed in de Rotterdamse Mevlana moskee op de eerste dag van de islamitische vastenmaand ramadan. Ook veel Nederlanders hebben belangstelling getoond voor het moslimgebruik. Honderden van hen hebben op de website Maghrebmedia.nl een Nederlandstalige gebedslijst aangevraagd waarop precies staat aangegeven wanneer deelnemers wel en niet mogen eten.